




UN COFFRE **CERTIFIÉ ET
ULTRA-LÉGER** POUR LA
PROTECTION DES
ESPÈCES ET BIENS DE
VALEUR A VOTRE
DOMICILE OU VOTRE
BUREAU



CONSUL

PROTECTION ANTI-EFFRACTION

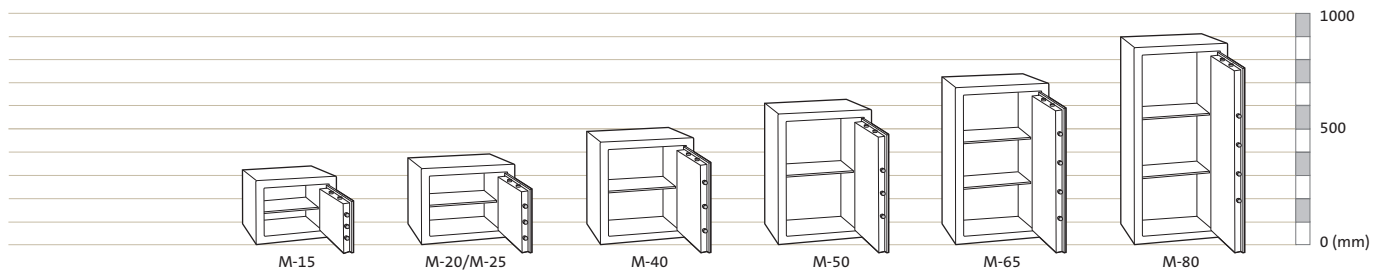


POINTS-CLÉS

- Installation facile : à performances égales, Consul est l'un des coffres-forts les plus légers du marché.
- Protection anti-effraction certifiée par ECB•S en classes 0 à I (EN 1143-1).
- Porte en tôles d'acier de 10 mm pour une épaisseur totale de 35 mm.
- Caisse à double coque de 45 mm d'épaisseur avec matériau barrière anti-perforation entre les parois internes et externes.
- Pênes en acier de 25 mm de diamètre : trois sur l'axe horizontal et quatre sur l'axe vertical (2 vers le haut et 2 vers le bas).
- Porte en retrait et charnières invisibles : une surface lisse, esthétique et offrant moins de points d'attaque.
- Stockage de dossiers A4 possible à partir du modèle M-25.
- Deux choix de serrures :
 - serrure à clé (double panneton, 8 leviers) certifiée EN 1300 en classe A (deux clés de 90 mm fournies)
 - serrure électronique programmable certifiée EN 1300 en classe B (deux codes Utilisateur différents et retard d'ouverture).
- Livré avec son kit d'ancrage mural ou au sol pour une installation robuste et résistante aux tentatives d'arrachement.

CONSUL

SPÉCIFICATIONS PRODUIT



CLASSE 0

Modèle	Hauteur externe (mm)	Largeur externe (mm)	Prof. externe* (mm)	Hauteur interne (mm)	Largeur interne (mm)	Prof. interne (mm)	Volume (litres)	Poids net (kg)	Nb. d'étagères
M-15	280	370	350	190	280	250	13	40	1
M-25	330	450	400	240	360	300	26	54	1
M-40	450	450	400	360	360	300	39	67	1
M-50	570	450	400	480	360	300	52	81	1
M-65	690	450	400	600	360	300	65	94	2

* Dimension hors poignée.

CLASSE I

Modèle	Hauteur externe (mm)	Largeur externe (mm)	Prof. externe* (mm)	Hauteur interne (mm)	Largeur interne (mm)	Prof. interne (mm)	Volume (litres)	Poids net (kg)	Nb. d'étagères
M-20	330	450	330	240	360	230	20	50	1
M-25	330	450	400	240	360	300	26	59	1
M-40	450	450	400	360	360	300	39	72	1
M-50	570	450	400	480	360	300	52	86	1
M-65	690	450	400	600	360	300	65	100	2
M-80	850	450	400	760	360	300	82	117	2

* Dimension hors poignée.




SERRURES EN OPTION

Serrure à clé certifiée EN 1300 en classe A (double panneton et 8 leviers). Deux clés de 90 mm sont fournies.



Les coffres de la gamme Consul sont certifiés par ECB-S (European Certification Board of Security) pour leur résistance à l'effraction selon la norme EN 1143-1.



Serrure électronique programmable par l'utilisateur certifiée EN 1300 en classe B (deux codes utilisateurs différents et fonction de retard d'ouverture).

Revendeur agréé :

www.chubbsafes.com